

NOME

INSCRIÇÃO

SALA

LUGAR

DOCUMENTO

DATA DE NASC

ESPECIALIDADE

**PROVA ESCRITA – Psiquiatria da Infância e da Adolescência e Psicogeriatría**

ASSINATURA DO CANDIDATO

**UNIVERSIDADE ESTADUAL DE CAMPINAS**  
**Faculdade de Ciências Médicas**

LOTE

SEQ

**RESIDÊNCIA MÉDICA 2015**

**Concurso de Admissão - 2015**

**Prova Escrita Dissertativa (16/11/2014)**

**PSIQUIATRIA DA INFÂNCIA E DA ADOLESCÊNCIA E PSICOGERIATRIA**



**UNICAMP**

**COREME / FCM / COMVEST**

## INSTRUÇÕES AOS CANDIDATOS

- Verifique se este caderno contém um total de 5 questões, numeradas de 1 a 5. Caso contrário, solicite ao fiscal da sala outro caderno completo.
- As duas provas terão duração total de 2 (duas) horas.
- Utilize apenas **CANETA ESFEROGRÁFICA DE TINTA PRETA**.
- **Não faça qualquer marca na tabela impressa na capa deste caderno.**
- **Sua identificação está impressa na página de rosto, que será destacada antes da correção. Não faça qualquer outro sinal ou marca que possa identificá-lo, pois acarretará anulação da prova.**
- Mantenha as respostas sem rasuras. Não passe corretivo na folha de respostas. Em caso de erro ao escrever, proceda da seguinte maneira: colocar a(s) palavra(s) entre parênteses e fazer um traço horizontal no meio da palavra. Ex: (~~exame~~).
- As folhas de questões e respostas deverão permanecer sem qualquer sinal de dobra ou amassado.
- Utilize, **apenas**, o espaço destinado na página. Tudo que estiver fora do espaço previsto para resposta não será considerado. Não será permitido o uso de celular, calculadora e outros equipamentos eletrônicos.
- Para rascunho utilize, apenas, a folha em branco no final deste caderno, que **NÃO PODERÁ** ser destacada.
- Leia com cuidado cada uma das questões, atentando para o enunciado. As respostas devem ser **LEGÍVEIS E OBJETIVAS**. Responda apenas o que está sendo perguntado. O que não estiver relacionado com a pergunta, não será considerado.
- O candidato só poderá sair após uma hora do início da prova.
- Somente será permitida a saída do candidato da sala de exames durante a prova quando acompanhado por um fiscal.
- Este caderno **DEVERÁ** ser entregue ao final da prova.
- Os cadernos de respostas que não forem entregues após 2 (duas) horas do início da prova serão recolhidos.

**BOA PROVA**

1. Homem, 73 anos, casado, engenheiro civil aposentado, 15 anos de escolaridade. No último ano, queixa-se que não consegue se lembrar de compromissos do dia-a-dia, de conversas e de leituras. Por exemplo, tem atrasado o pagamento das contas da casa, esquecido de consultas médicas e não se lembrado das notícias do jornal tão detalhadamente quanto anteriormente. Sua esposa confirma os sintomas, conta que está mais repetitivo e descreve instalação insidiosa e evolução progressiva. Não há comprometimento da independência funcional, mas maior dificuldade nas atividades complexas da vida diária. Antecedente pessoal de episódio depressivo há 2 anos no contexto da aposentadoria, com melhora com duloxetine 90 mg ao dia e psicoterapia. Apresenta HAS há 10 anos, em uso de losartana 100 mg ao dia, com bom controle. Exame físico e exame neurológico normais. Mini-mental: 28/30 e MoCA (Montreal Cognitive Assessment): 25/30. Avaliação neuropsicológica evidencia desempenho abaixo do esperado na memória episódica recente e desempenho normal nos demais domínios cognitivos. Hemograma, TSH, B12, função renal, eletrólitos, transaminases, fosfatase alcalina, gama-GT, função hepática, perfil lipídico, glicemia de jejum e urina 1 sem alterações. VDRL e TPHA negativos. Ressonância nuclear magnética (RNM) de crânio mostra atrofia bilateral moderada de hipocampos e córtex entorrinal, atrofia cortical generalizada leve e presença de discretas e esparsas hiperintensidades puntiformes em substância branca periventricular nas sequências T2 e FLAIR. Genotipagem da apolipoproteína E (APOE): E3/E4.


**A. QUAL O DIAGNÓSTICO SINDRÔMICO? JUSTIFIQUE.**

**B. QUAL O DIAGNÓSTICO ETIOLÓGICO MAIS PROVÁVEL? JUSTIFIQUE.**

**C. DESCREVA SUCINTAMENTE A FISIOPATOLOGIA SUBJACENTE AO DIAGNÓSTICO ETIOLÓGICO.**

**D. CITE CINCO PREDITORES DE DEMÊNCIA PRESENTES NESSE CASO.**

**E. QUAIS OS TRATAMENTOS INDICADOS PARA ESSE PACIENTE.**

A large, empty rectangular box with a thin black border, intended for the user to write the answer to the question above. The box is currently blank.

**2. DISCUTA AS DIFERENÇAS ENTRE OS GÊNEROS (MASCULINO E FEMININO), NO USO E PROBLEMAS RELACIONADOS AO CONSUMO DE SUBSTÂNCIAS PSICOATIVAS.**

3. DEFINA IDEIA PREVALENTE, IDEIA DELIRANTE, ALUCINAÇÃO E PSEUDO-ALUCINAÇÃO.

4. A síndrome serotoninérgica é um quadro grave e pouco diagnosticado em serviços de emergência.


**A. QUE CIRCUNSTÂNCIAS PRECIPITAM SUA OCORRÊNCIA.**

**B. QUAIS SUAS MANIFESTAÇÕES SINTOMATOLÓGICAS?**



5. Acerca dos TDAH: descreva e discuta:


**A. ETIOLOGIA**



**B. CRITÉRIOS PARA DIAGNÓSTICO**



**C. COMORBIDADES**



**D. TERAPÊUTICA**

